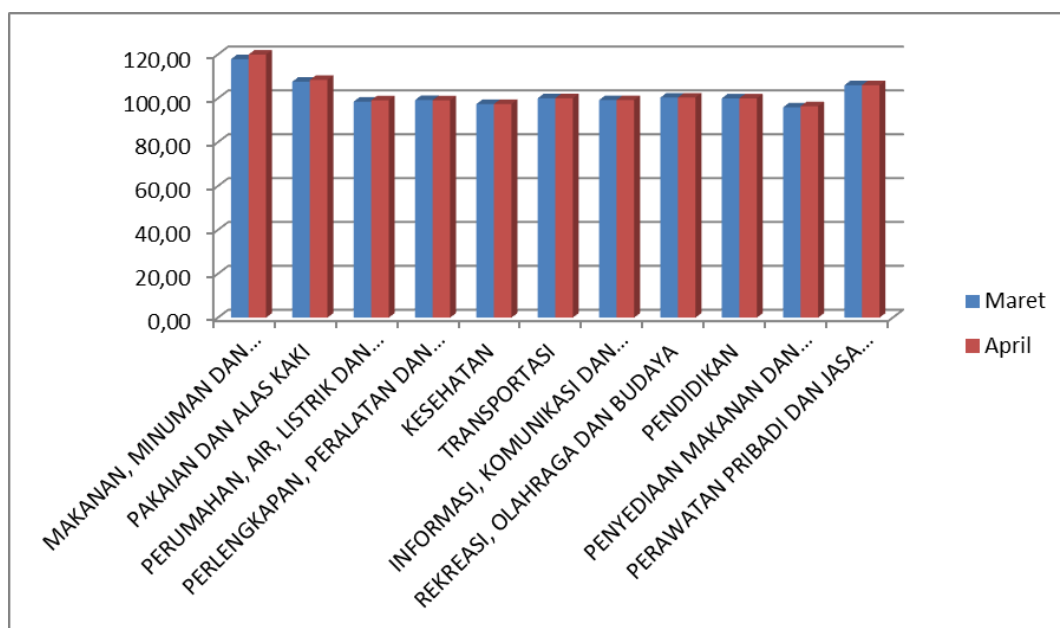


1. Perkembangan inflasi daerah dan atau perkembangan harga barang kebutuhan pokok dan penting, barang lainnya dan jasa serta risiko ke depan.

1. Perkembangan inflasi daerah dan atau perkembangan harga barang kebutuhan pokok dan penting, barang lainnya dan jasa serta risiko ke depan.

APRIL

- IHK secara umum (total) pada bulan April 2024 (2022=100) berada di posisi 109.04 mengalami kenaikan sebesar 0.98 persen dari IHK bulan Maret 2024 yang berada di posisi 107.98.
- Peningkatan Indeks Harga Konsumen terjadi pada 4 kelompok dengan kenaikan terbesar terjadi pada kelompok Makanan, Minuman dan Tembakau dengan kenaikan sebesar 1.77 persen dari bulan Maret 2024.

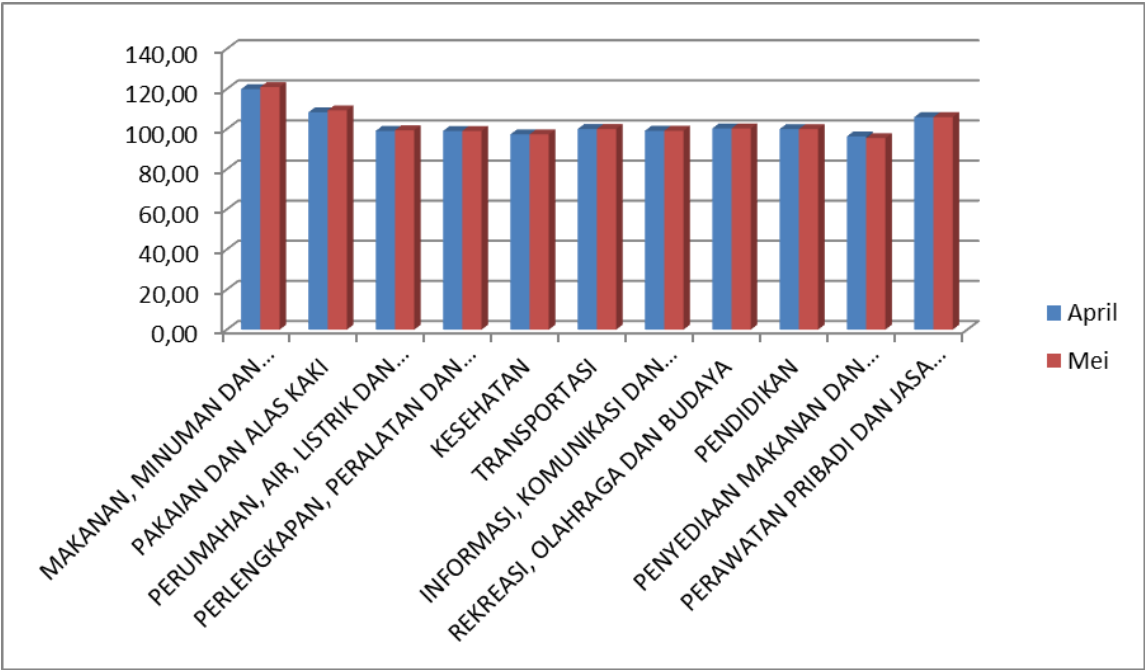


KOMODITAS	BULAN	
	MARET	APRIL
MAKANAN, MINUMAN DAN TEMBAKAU	117.86	119.95
PAKAIAN DAN ALAS KAKI	107.60	108.40
PERUMAHAN, AIR, LISTRIK DAN BAHAN BAKAR RUMAH TANGGA	98.51	99.12
PERLENGKAPAN, PERALATAN DAN PEMELIHARAAN RUTIN RUMAH TANGGA	99.21	99.09
KESEHATAN	97.39	97.39
TRANSPORTASI	100.05	100.05
INFORMASI, KOMUNIKASI DAN JASA KEUANGAN	99.20	99.20
REKREASI, OLAHRAGA DAN BUDAYA	100.35	100.35
PENDIDIKAN	100.00	100.00
PENYEDIAAN MAKANAN DAN MINUMAN/ RESTORAN	95.90	96.39
PERAWATAN PRIBADI DAN JASA LAINNYA	105.99	105.99

Pada bulan April 2024 di Kabupaten Parigi Moutong mengalami kenaikan Indeks Harga Konsumen (IHK) dengan nilai sebesar 109.04 atau naik 0.98 persen dibandingkan bulan Maret 2024 dengan IHK sebesar 107.98 Berdasarkan pemantauan BPS Kabupaten Parigi Moutong, kenaikan IHK terjadi paling besar pada Kelompok Makanan, Minuman dan Tembakau.

Mei

- IHK secara umum (total) pada bulan Mei 2024 (2022=100) berada di posisi 109.55 mengalami kenaikan sebesar 0.47 persen dari IHK bulan April 2024 yang berada di posisi 109.04.
- Peningkatan Indeks Harga Konsumen terjadi pada 4 kelompok dengan kenaikan terbesar terjadi pada Kelompok Makanan, Minuman dan Tembakau dengan kenaikan sebesar 0.89 persen dari bulan April 2024.

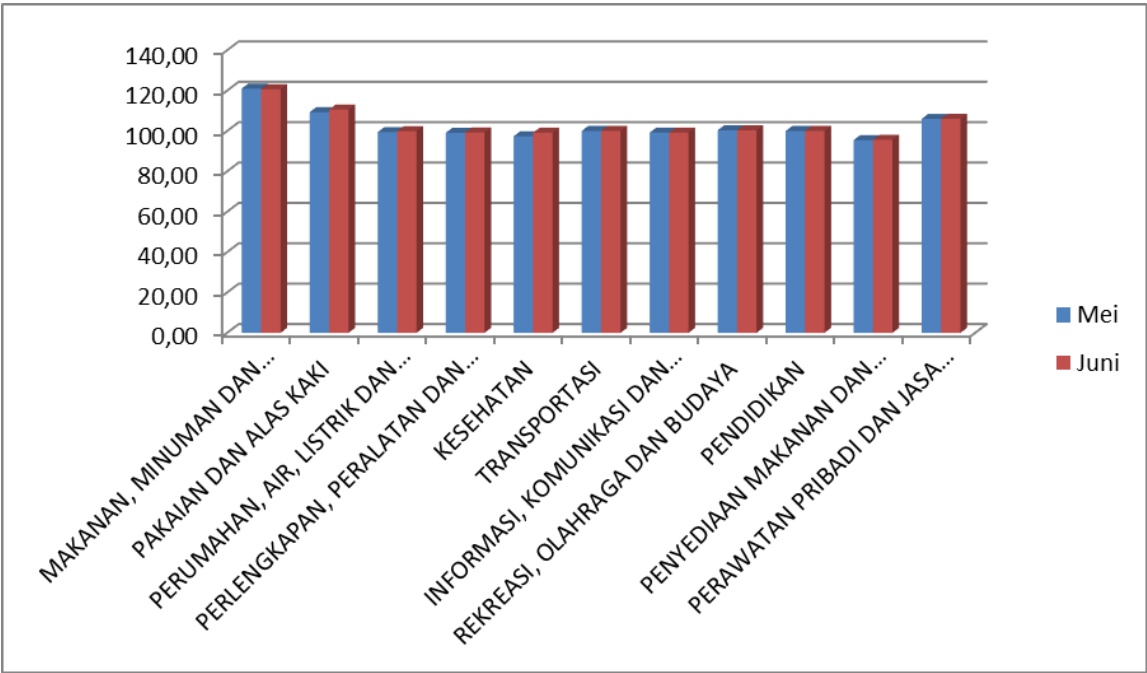


KOMODITAS	BULAN	
	APRIL	MEI
MAKANAN, MINUMAN DAN TEMBAKAU	119.95	121.01
PAKAIAN DAN ALAS KAKI	108.40	109.36
PERUMAHAN, AIR, LISTRIK DAN BAHAN BAKAR RUMAH TANGGA	99.12	99.44
PERLENGKAPAN, PERALATAN DAN PEMELIHARAAN RUTIN RUMAH TANGGA	99.09	99.08
KESEHATAN	97.39	97.39
TRANSPORTASI	100.05	100.05
INFORMASI, KOMUNIKASI DAN JASA KEUANGAN	99.20	99.20
REKREASI, OLAHRAGA DAN BUDAYA	100.35	100.35
PENDIDIKAN	100.00	100.00
PENYEDIAAN MAKANAN DAN MINUMAN/ RESTORAN	96.39	95.49
PERAWATAN PRIBADI DAN JASA LAINNYA	105.99	105.99

Pada bulan Mei 2024 di Kabupaten Parigi Moutong mengalami kenaikan Indeks Harga Konsumen (IHK) dengan nilai sebesar 109.55 atau naik 0.47 persen dibandingkan bulan April 2024 dengan IHK sebesar 109.04. Berdasarkan pemantauan BPS Kabupaten Parigi Moutong, kenaikan IHK terjadi paling besar pada kelompok Makanan, dan Tembakau.

Juni

- IHK secara umum (total) pada bulan Juni 2024 (2022=100) berada di posisi 109.58 mengalami kenaikan sebesar 0.02 persen dari IHK bulan Mei 2024 yang berada di posisi 109.55.
- Peningkatan Indeks Harga Konsumen terjadi pada 6 kelompok dengan kenaikan terbesar terjadi pada kelompok Kesehatan dengan kenaikan sebesar 1.82 persen dari bulan Mei 2024.



KOMODITAS	BULAN	
	APRIL	JUNI
MAKANAN, MINUMAN DAN TEMBAKAU	121.01	120.66
PAKAIAN DAN ALAS KAKI	109.36	110.61
PERUMAHAN, AIR, LISTRIK DAN BAHAN BAKAR RUMAH TANGGA	99.44	99.88
PERLENGKAPAN, PERALATAN DAN PEMELIHARAAN RUTIN RUMAH TANGGA	99.08	99.23
KESEHATAN	97.39	99.16
TRANSPORTASI	100.05	100.05
INFORMASI, KOMUNIKASI DAN JASA KEUANGAN	99.20	99.20
REKREASI, OLAHRAGA DAN BUDAYA	100.35	100.35
PENDIDIKAN	100.00	100.00
PENYEDIAAN MAKANAN DAN MINUMAN/ RESTORAN	95.49	95.65
PERAWATAN PRIBADI DAN JASA LAINNYA	105.99	106.03

Pada bulan Juni 2024 di Kabupaten Parigi Moutong mengalami kenaikan Indeks Harga Konsumen (IHK) dengan nilai sebesar 109.58 atau naik 0.02 persen dibandingkan bulan Mei 2024 dengan IHK sebesar 109.55. Berdasarkan pemantauan BPS Kabupaten Parigi Moutong, kenaikan IHK terjadi paling besar pada kelompok Kesehatan.

Resiko perkembangan harga-harga barang dan jasa kedepannya di Kabupaten Parigi Moutong yaitu tercermin dari dua aspek yaitu :

1. Kondisi Iklim dan Cuaca di Tahun 2024

Perkembangan Indeks Harga Konsumen (IHK) sebagai pengukur tingkat inflasi selama kurun waktu tahun 2024 relatif cukup terkendali.

2. Identifikasi permasalahan pengendalian inflasi di daerah.

IDENTIFIKASI PERMASALAHAN PENGENDALI INFLASI DAERAH

Secara Umum indentifikasi permasalahan pengendali inflasi daerah di Kab. Parigi Moutong yaitu :

Menetapkan harga maksimum untuk beberapa jenis barang : Penetapan harga tersebut akan mengendalikan harga yang ada sehingga inflasi dapat dikendalikan. Tetapi penetapan itu harus realistis. Kalau penetapan itu tidak realistis, dapat berakibat terjadi pasar gelap (black market).

3. Pelaksanaan kebijakan pengendalian inflasi di daerah.

1. Pelaksanaan kebijakan pengendalian inflasi di
 - **Gerakan Pangan Murah**

4. Evaluasi kebijakan pengendalian inflasi di daerah.

EVALUASI KEBIJAKAN PENGENDALIAN INFLASI DIDAERAH.

Sebagian besar program tahun 2024 telah dijalankan dengan baik, namun demikian terdapat beberapa program yang belum dijalankan yang disebabkan belum optimalnya koordinasi anggota TPID dan pihak eksternal salah satu program yang belum berjalan dengan rutin yaitu barang subsidi (pupuk dan BBM Bersubsidi). Pihak penyedia subsidi pupuk belum mampu menyediakan jumlah pupuk yang diminta oleh pihak Pemda, sehingga program ini belum dapat dijalankan dengan baik serta masih berkurangnya stock BBM Bersubsidi untuk wilayah Kab.

Parigi Moutong, disebabkan oleh 2 hal yaitu Banyaknya Para Pengecer yg membeli BBM Bersubsidi di SPBU dan Penyaluran tidak tepat sasaran.

Rekomendasi kebijakan pengendalian inflasi di daerah.

5.

REKOMENDASI KEBIJAKAN PENGENDALIAN INFLASI DIDAERAH.

Tingkat inflasi di Kabupaten Parigi Moutong yang terlalu tinggi dapat membahayakan perekonomian suatu daerah. Oleh karena itu, Tindakan yang dapat diambil pemda untuk mengatasi inflasi dapat berupa kebijakan memperbanyak produksi dan pendistribusian ke pihak konsumen.